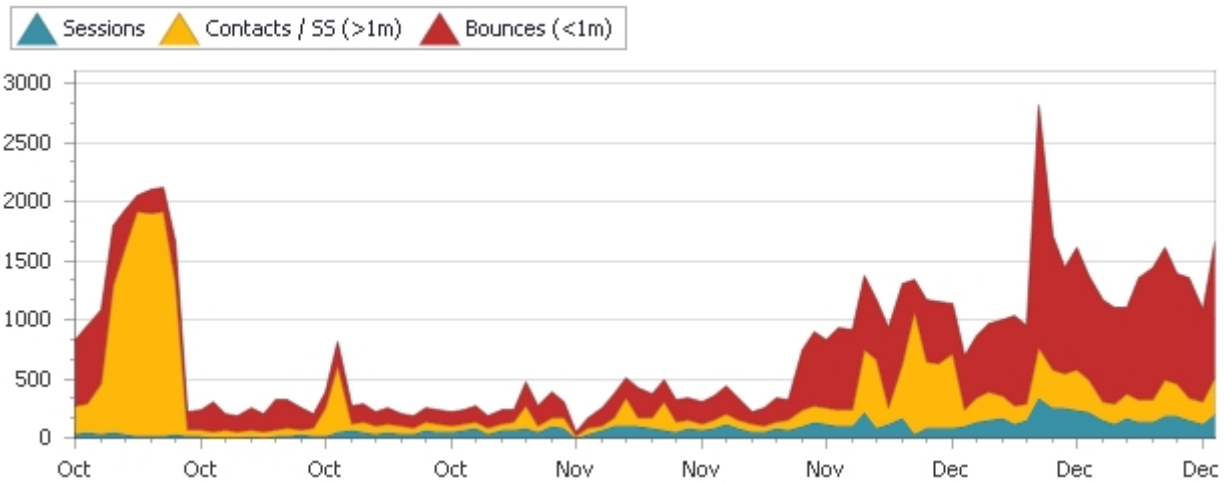




Sessions Overview



Time stamp	Sessions	Contacts	Bounces	Total	No Comparison	Change
10/01/2012	42	223	574	839	0	
10/02/2012	58	229	667	954	0	
10/03/2012	37	413	635	1085	0	
10/04/2012	48	1234	511	1793	0	
10/05/2012	28	1592	322	1942	0	
10/06/2012	22	1887	149	2058	0	
10/07/2012	13	1887	210	2110	0	
10/08/2012	21	1902	196	2119	0	
10/09/2012	29	1298	336	1663	0	
10/10/2012	15	48	162	225	0	
10/11/2012	9	55	167	231	0	
10/12/2012	7	39	256	302	0	
10/13/2012	4	59	140	203	0	
10/14/2012	4	44	133	181	0	
10/15/2012	19	53	185	257	0	
10/16/2012	5	42	165	212	0	
10/17/2012	9	59	259	327	0	
10/18/2012	14	63	252	329	0	
10/19/2012	29	42	178	249	0	
10/20/2012	14	63	131	208	0	
10/21/2012	14	242	131	387	0	
10/22/2012	45	565	202	812	0	

Data from: Monday, 01 October 2012 00:00

to: Monday, 31 December 2012 23:59



10/23/2012	64	54	159	277	0	
10/24/2012	55	89	149	293	0	
10/25/2012	39	59	115	213	0	
10/26/2012	43	70	134	247	0	
10/27/2012	40	55	117	212	0	
10/28/2012	41	50	90	181	0	
10/29/2012	62	82	118	262	0	
10/30/2012	57	54	127	238	0	
10/31/2012	58	43	116	217	0	
11/01/2012	71	46	114	231	0	
11/02/2012	81	55	139	275	0	
11/03/2012	39	44	100	183	0	
11/04/2012	66	58	110	234	0	
11/05/2012	68	60	106	234	0	
11/06/2012	89	186	201	476	0	
11/07/2012	58	37	179	274	0	
11/08/2012	94	68	227	389	0	
11/09/2012	91	73	147	311	0	
11/10/2012	4	6	34	44	0	
11/11/2012	37	47	89	173	0	
11/12/2012	60	45	150	255	0	
11/13/2012	99	69	211	379	0	
11/14/2012	98	243	167	508	0	
11/15/2012	94	82	248	424	0	
11/16/2012	88	84	198	370	0	
11/17/2012	67	236	190	493	0	
11/18/2012	58	76	184	318	0	
11/19/2012	80	73	185	338	0	
11/20/2012	74	47	187	308	0	
11/21/2012	90	57	207	354	0	
11/22/2012	122	83	239	444	0	
11/23/2012	87	63	191	341	0	
11/24/2012	52	62	104	218	0	
11/25/2012	57	47	152	256	0	
11/26/2012	79	64	204	347	0	
11/27/2012	75	80	173	328	0	

Data from: Monday, 01 October 2012 00:00

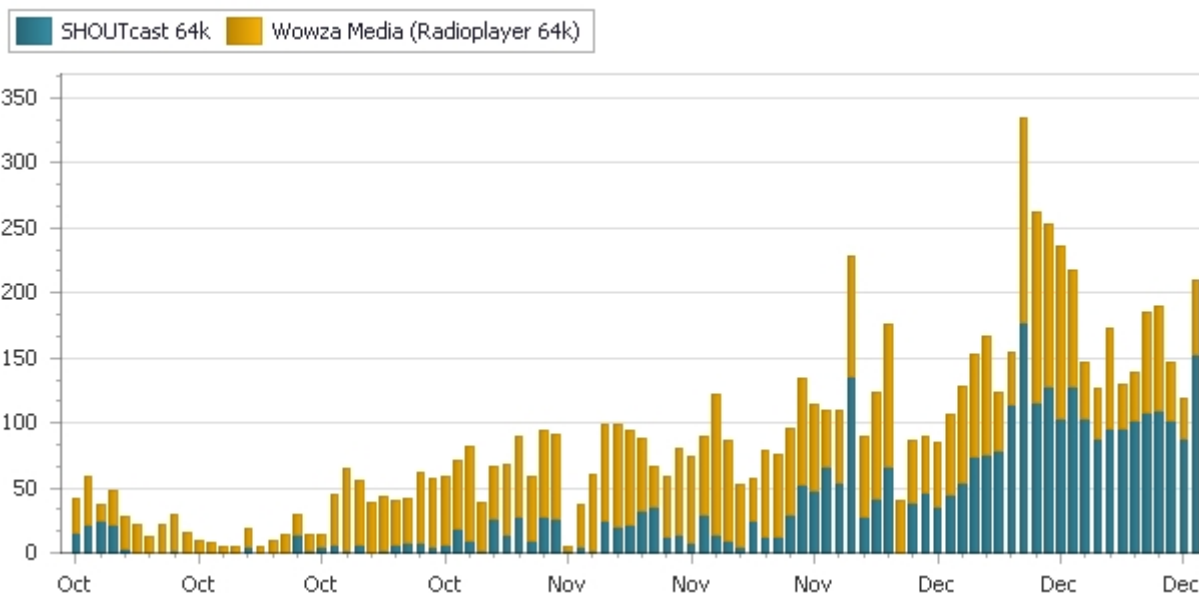
to: Monday, 31 December 2012 23:59



11/28/2012	96	146	513	755	0	
11/29/2012	134	145	622	901	0	
11/30/2012	114	138	576	828	0	
12/01/2012	109	130	688	927	0	
12/02/2012	110	129	676	915	0	
12/03/2012	228	518	628	1374	0	
12/04/2012	89	576	500	1165	0	
12/05/2012	123	132	681	936	0	
12/06/2012	176	447	679	1302	0	
12/07/2012	40	1027	274	1341	0	
12/08/2012	86	553	538	1177	0	
12/09/2012	89	534	527	1150	0	
12/10/2012	85	629	422	1136	0	
12/11/2012	106	135	463	704	0	
12/12/2012	128	218	516	862	0	
12/13/2012	153	238	569	960	0	
12/14/2012	166	184	655	1005	0	
12/15/2012	124	155	762	1041	0	
12/16/2012	154	130	674	958	0	
12/17/2012	335	427	2061	2823	0	
12/18/2012	262	322	1127	1711	0	
12/19/2012	253	290	893	1436	0	
12/20/2012	236	334	1042	1612	0	
12/21/2012	217	282	882	1381	0	
12/22/2012	147	159	870	1176	0	
12/23/2012	127	153	816	1096	0	
12/24/2012	173	202	722	1097	0	
12/25/2012	129	188	1038	1355	0	
12/26/2012	139	190	1106	1435	0	
12/27/2012	185	302	1124	1611	0	
12/28/2012	190	273	928	1391	0	
12/29/2012	147	186	1027	1360	0	
12/30/2012	119	183	790	1092	0	
12/31/2012	210	303	1152	1665	0	
	8102	24644	38063	70809	0	



Qualified Sessions By Stream



TimeStamp	SHOUTcast 64k	Wowza Media (Radioplayer 64k)	T	
			Sessions	No Co
01.10.2012	16	26	42	
02.10.2012	21	37	58	
03.10.2012	25	12	37	
04.10.2012	21	27	48	
05.10.2012	3	25	28	
06.10.2012		22	22	
07.10.2012		13	13	
08.10.2012		21	21	
09.10.2012	2	27	29	
10.10.2012	0	15	15	
11.10.2012		9	9	
12.10.2012	0	7	7	
13.10.2012	0	4	4	
14.10.2012		4	4	
15.10.2012	4	15	19	
16.10.2012	0	5	5	
17.10.2012	0	9	9	
18.10.2012	0	14	14	
19.10.2012	14	15	29	
20.10.2012	2	12	14	
21.10.2012	4	10	14	

Data from: Monday, 01 October 2012 00:00

to: Monday, 31 December 2012 23:59



TimeStamp	SHOUTcast 64k	Wowza Media (Radioplayer 64k)	T	
			Sessions	No Co
22.10.2012	6	39	45	
23.10.2012	2	62	64	
24.10.2012	6	49	55	
25.10.2012	0	39	39	
26.10.2012	2	41	43	
27.10.2012	6	34	40	
28.10.2012	8	33	41	
29.10.2012	8	54	62	
30.10.2012	4	53	57	
31.10.2012	6	52	58	
01.11.2012	18	53	71	
02.11.2012	10	71	81	
03.11.2012	2	37	39	
04.11.2012	26	40	66	
05.11.2012	14	54	68	
06.11.2012	28	61	89	
07.11.2012	10	48	58	
08.11.2012	28	66	94	
09.11.2012	26	65	91	
10.11.2012	2	2	4	
11.11.2012	4	33	37	
12.11.2012	2	58	60	
13.11.2012	24	75	99	
14.11.2012	20	78	98	
15.11.2012	22	72	94	
16.11.2012	32	56	88	
17.11.2012	36	31	67	
18.11.2012	12	46	58	
19.11.2012	14	66	80	
20.11.2012	8	66	74	
21.11.2012	30	60	90	
22.11.2012	14	108	122	
23.11.2012	10	77	87	
24.11.2012	4	48	52	
25.11.2012	24	33	57	
26.11.2012	12	67	79	
27.11.2012	12	63	75	

Data from: Monday, 01 October 2012 00:00

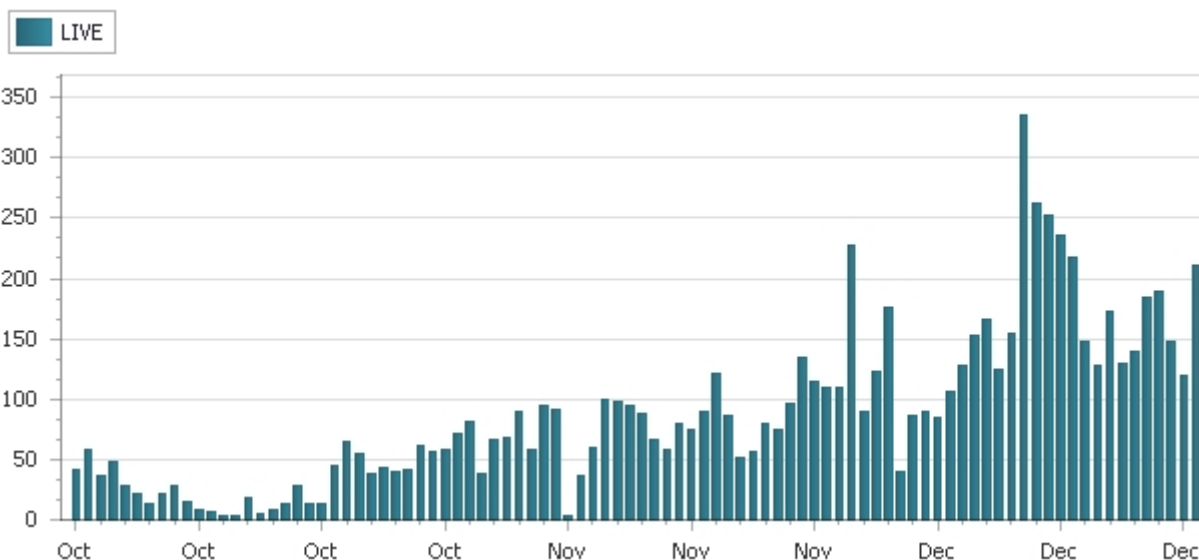
to: Monday, 31 December 2012 23:59



TimeStamp	SHOUTcast 64k	Wowza Media (Radioplayer 64k)	T	
			Sessions	No Co
28.11.2012	30	66	96	
29.11.2012	52	82	134	
30.11.2012	48	66	114	
01.12.2012	66	43	109	
02.12.2012	54	56	110	
03.12.2012	136	92	228	
04.12.2012	28	61	89	
05.12.2012	42	81	123	
06.12.2012	66	110	176	
07.12.2012		40	40	
08.12.2012	38	48	86	
09.12.2012	46	43	89	
10.12.2012	36	49	85	
11.12.2012	44	62	106	
12.12.2012	54	74	128	
13.12.2012	74	79	153	
14.12.2012	76	90	166	
15.12.2012	78	46	124	
16.12.2012	114	40	154	
17.12.2012	178	157	335	
18.12.2012	116	146	262	
19.12.2012	128	125	253	
20.12.2012	104	132	236	
21.12.2012	128	89	217	
22.12.2012	104	43	147	
23.12.2012	88	39	127	
24.12.2012	96	77	173	
25.12.2012	96	33	129	
26.12.2012	102	37	139	
27.12.2012	108	77	185	
28.12.2012	110	80	190	
29.12.2012	102	45	147	
30.12.2012	88	31	119	
31.12.2012	152	58	210	



Qualified Sessions By Channel



TimeStamp	LIVE	Total		
		Sessions	No Comparison	Change
01.10.2012	42	42	0	
02.10.2012	58	58	0	
03.10.2012	37	37	0	
04.10.2012	48	48	0	
05.10.2012	28	28	0	
06.10.2012	22	22	0	
07.10.2012	13	13	0	
08.10.2012	21	21	0	
09.10.2012	29	29	0	
10.10.2012	15	15	0	
11.10.2012	9	9	0	
12.10.2012	7	7	0	
13.10.2012	4	4	0	
14.10.2012	4	4	0	
15.10.2012	19	19	0	
16.10.2012	5	5	0	
17.10.2012	9	9	0	
18.10.2012	14	14	0	
19.10.2012	29	29	0	
20.10.2012	14	14	0	
21.10.2012	14	14	0	
22.10.2012	45	45	0	

Data from: Monday, 01 October 2012 00:00

to: Monday, 31 December 2012 23:59



TimeStamp	LIVE	Total		
		Sessions	No Comparison	Change
23.10.2012	64	64	0	
24.10.2012	55	55	0	
25.10.2012	39	39	0	
26.10.2012	43	43	0	
27.10.2012	40	40	0	
28.10.2012	41	41	0	
29.10.2012	62	62	0	
30.10.2012	57	57	0	
31.10.2012	58	58	0	
01.11.2012	71	71	0	
02.11.2012	81	81	0	
03.11.2012	39	39	0	
04.11.2012	66	66	0	
05.11.2012	68	68	0	
06.11.2012	89	89	0	
07.11.2012	58	58	0	
08.11.2012	94	94	0	
09.11.2012	91	91	0	
10.11.2012	4	4	0	
11.11.2012	37	37	0	
12.11.2012	60	60	0	
13.11.2012	99	99	0	
14.11.2012	98	98	0	
15.11.2012	94	94	0	
16.11.2012	88	88	0	
17.11.2012	67	67	0	
18.11.2012	58	58	0	
19.11.2012	80	80	0	
20.11.2012	74	74	0	
21.11.2012	90	90	0	
22.11.2012	122	122	0	
23.11.2012	87	87	0	
24.11.2012	52	52	0	
25.11.2012	57	57	0	
26.11.2012	79	79	0	
27.11.2012	75	75	0	
28.11.2012	96	96	0	

Data from: Monday, 01 October 2012 00:00

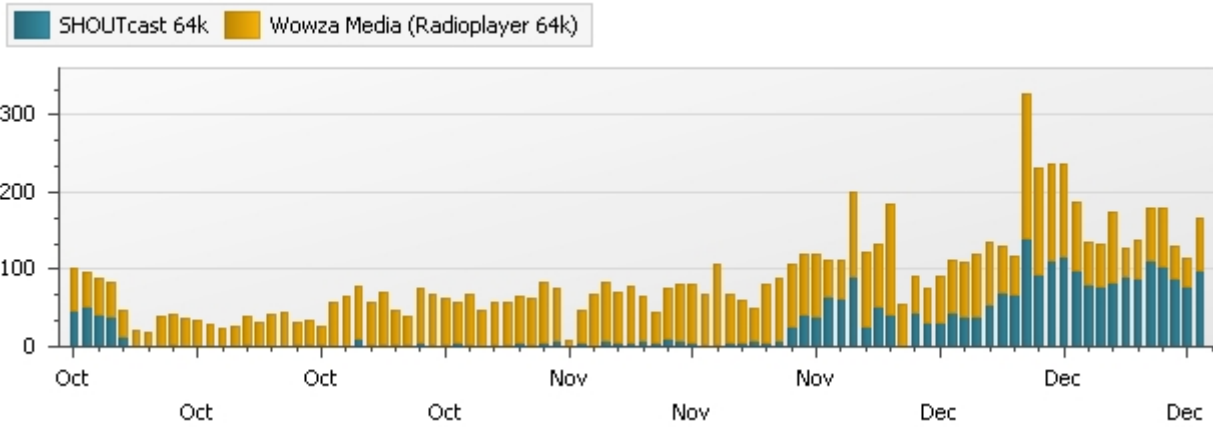
to: Monday, 31 December 2012 23:59



TimeStamp	LIVE	Total		
		Sessions	No Comparison	Change
29.11.2012	134	134	0	
30.11.2012	114	114	0	
01.12.2012	109	109	0	
02.12.2012	110	110	0	
03.12.2012	228	228	0	
04.12.2012	89	89	0	
05.12.2012	123	123	0	
06.12.2012	176	176	0	
07.12.2012	40	40	0	
08.12.2012	86	86	0	
09.12.2012	89	89	0	
10.12.2012	85	85	0	
11.12.2012	106	106	0	
12.12.2012	128	128	0	
13.12.2012	153	153	0	
14.12.2012	166	166	0	
15.12.2012	124	124	0	
16.12.2012	154	154	0	
17.12.2012	335	335	0	
18.12.2012	262	262	0	
19.12.2012	253	253	0	
20.12.2012	236	236	0	
21.12.2012	217	217	0	
22.12.2012	147	147	0	
23.12.2012	127	127	0	
24.12.2012	173	173	0	
25.12.2012	129	129	0	
26.12.2012	139	139	0	
27.12.2012	185	185	0	
28.12.2012	190	190	0	
29.12.2012	147	147	0	
30.12.2012	119	119	0	
31.12.2012	210	210	0	



Unique Users By Stream



TimeStamp	SHOUTcast 64k	Wowza Media (Radioplayer 64k)	T	
			Users	No Co
01.10.2012	48	52	100	
02.10.2012	52	43	95	
03.10.2012	42	47	89	
04.10.2012	40	43	83	
05.10.2012	14	34	48	
06.10.2012		22	22	
07.10.2012		19	19	
08.10.2012		39	39	
09.10.2012	3	39	42	
10.10.2012	1	35	36	
11.10.2012		35	35	
12.10.2012	0	29	29	
13.10.2012	1	23	24	
14.10.2012		26	26	
15.10.2012	2	38	40	
16.10.2012	1	29	30	
17.10.2012	1	41	42	
18.10.2012	1	42	43	
19.10.2012	3	27	30	
20.10.2012	3	31	34	
21.10.2012	2	24	26	
22.10.2012	1	55	56	
23.10.2012	1	65	66	
24.10.2012	11	67	78	
25.10.2012	3	53	56	

Data from: Monday, 01 October 2012 00:00

to: Monday, 31 December 2012 23:59



TimeStamp	SHOUTcast 64k	Wowza Media (Radioplayer 64k)	T	
			Users	No Co
26.10.2012	3	67	70	
27.10.2012	2	45	47	
28.10.2012	2	36	38	
29.10.2012	5	71	76	
30.10.2012	3	65	68	
31.10.2012	2	61	63	
01.11.2012	4	52	56	
02.11.2012	2	66	68	
03.11.2012	1	45	46	
04.11.2012	2	55	57	
05.11.2012	2	55	57	
06.11.2012	5	61	66	
07.11.2012	2	60	62	
08.11.2012	4	78	82	
09.11.2012	7	69	76	
10.11.2012	1	7	8	
11.11.2012	5	41	46	
12.11.2012	1	66	67	
13.11.2012	9	73	82	
14.11.2012	5	66	71	
15.11.2012	4	75	79	
16.11.2012	7	59	66	
17.11.2012	4	40	44	
18.11.2012	10	64	74	
19.11.2012	8	73	81	
20.11.2012	4	77	81	
21.11.2012	3	64	67	
22.11.2012	3	104	107	
23.11.2012	4	64	68	
24.11.2012	5	55	60	
25.11.2012	8	41	49	
26.11.2012	4	77	81	
27.11.2012	7	82	89	
28.11.2012	26	80	106	
29.11.2012	41	79	120	
30.11.2012	39	81	120	
01.12.2012	64	47	111	

Data from: Monday, 01 October 2012 00:00

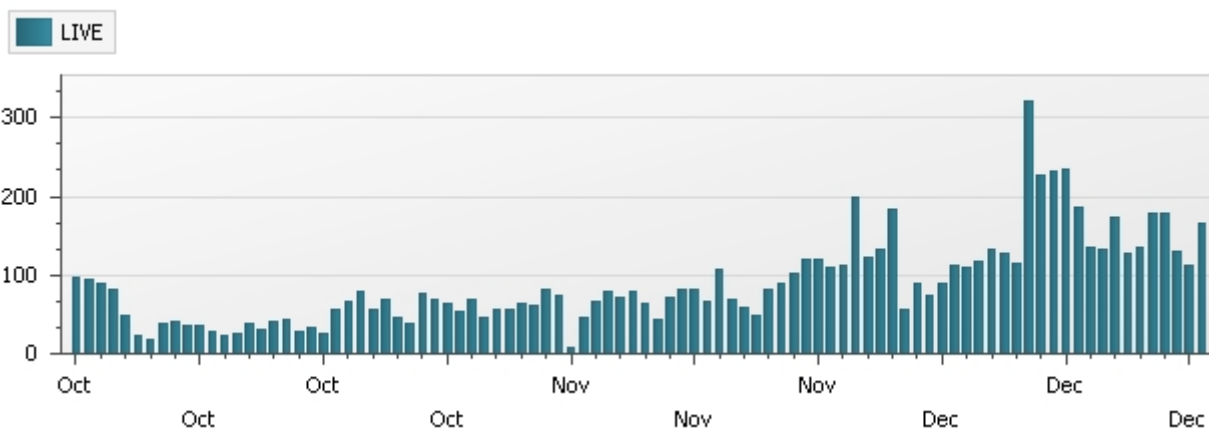
to: Monday, 31 December 2012 23:59



TimeStamp	SHOUTcast 64k	Wowza Media (Radioplayer 64k)	T	
			Users	No Co
02.12.2012	62	50	112	
03.12.2012	91	108	199	
04.12.2012	27	96	123	
05.12.2012	51	82	133	
06.12.2012	42	141	183	
07.12.2012		55	55	
08.12.2012	43	48	91	
09.12.2012	32	43	75	
10.12.2012	30	60	90	
11.12.2012	43	68	111	
12.12.2012	38	71	109	
13.12.2012	39	80	119	
14.12.2012	54	80	134	
15.12.2012	70	61	131	
16.12.2012	67	49	116	
17.12.2012	141	187	328	
18.12.2012	94	138	232	
19.12.2012	111	124	235	
20.12.2012	116	119	235	
21.12.2012	99	89	188	
22.12.2012	80	56	136	
23.12.2012	79	54	133	
24.12.2012	83	90	173	
25.12.2012	90	37	127	
26.12.2012	87	50	137	
27.12.2012	112	67	179	
28.12.2012	104	75	179	
29.12.2012	89	42	131	
30.12.2012	77	36	113	
31.12.2012	98	69	167	



Unique Users By Channel



TimeStamp	LIVE	Total		
	Users	No Comparison	Change	
01.10.2012	98	98	0	
02.10.2012	95	95	0	
03.10.2012	89	89	0	
04.10.2012	81	81	0	
05.10.2012	48	48	0	
06.10.2012	22	22	0	
07.10.2012	19	19	0	
08.10.2012	39	39	0	
09.10.2012	42	42	0	
10.10.2012	36	36	0	
11.10.2012	35	35	0	
12.10.2012	29	29	0	
13.10.2012	24	24	0	
14.10.2012	26	26	0	
15.10.2012	39	39	0	
16.10.2012	30	30	0	
17.10.2012	42	42	0	
18.10.2012	43	43	0	
19.10.2012	28	28	0	
20.10.2012	34	34	0	
21.10.2012	25	25	0	
22.10.2012	56	56	0	
23.10.2012	66	66	0	
24.10.2012	78	78	0	
25.10.2012	56	56	0	

Data from: Monday, 01 October 2012 00:00

to: Monday, 31 December 2012 23:59



TimeStamp	LIVE	Total		
		Users	No Comparison	Change
26.10.2012	70	70	0	
27.10.2012	47	47	0	
28.10.2012	38	38	0	
29.10.2012	76	76	0	
30.10.2012	68	68	0	
31.10.2012	63	63	0	
01.11.2012	54	54	0	
02.11.2012	68	68	0	
03.11.2012	46	46	0	
04.11.2012	57	57	0	
05.11.2012	57	57	0	
06.11.2012	64	64	0	
07.11.2012	62	62	0	
08.11.2012	81	81	0	
09.11.2012	75	75	0	
10.11.2012	8	8	0	
11.11.2012	46	46	0	
12.11.2012	67	67	0	
13.11.2012	80	80	0	
14.11.2012	71	71	0	
15.11.2012	79	79	0	
16.11.2012	64	64	0	
17.11.2012	44	44	0	
18.11.2012	72	72	0	
19.11.2012	81	81	0	
20.11.2012	81	81	0	
21.11.2012	67	67	0	
22.11.2012	107	107	0	
23.11.2012	68	68	0	
24.11.2012	59	59	0	
25.11.2012	49	49	0	
26.11.2012	81	81	0	
27.11.2012	89	89	0	
28.11.2012	103	103	0	
29.11.2012	120	120	0	
30.11.2012	119	119	0	
01.12.2012	110	110	0	

Data from: Monday, 01 October 2012 00:00

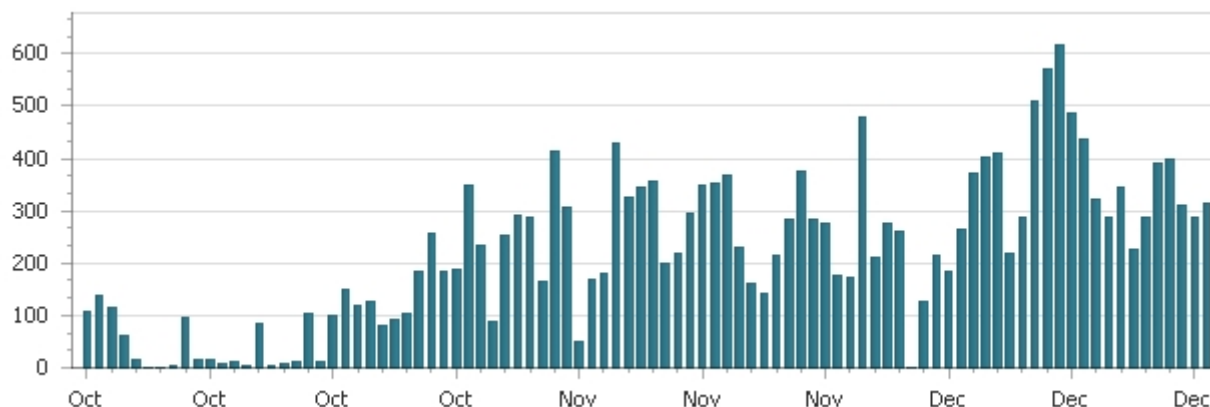
to: Monday, 31 December 2012 23:59



TimeStamp	LIVE	Total		
		Users	No Comparison	Change
02.12.2012	112	112	0	
03.12.2012	198	198	0	
04.12.2012	123	123	0	
05.12.2012	133	133	0	
06.12.2012	183	183	0	
07.12.2012	55	55	0	
08.12.2012	90	90	0	
09.12.2012	75	75	0	
10.12.2012	90	90	0	
11.12.2012	111	111	0	
12.12.2012	109	109	0	
13.12.2012	118	118	0	
14.12.2012	132	132	0	
15.12.2012	128	128	0	
16.12.2012	115	115	0	
17.12.2012	322	322	0	
18.12.2012	228	228	0	
19.12.2012	233	233	0	
20.12.2012	235	235	0	
21.12.2012	187	187	0	
22.12.2012	134	134	0	
23.12.2012	133	133	0	
24.12.2012	173	173	0	
25.12.2012	127	127	0	
26.12.2012	136	136	0	
27.12.2012	178	178	0	
28.12.2012	178	178	0	
29.12.2012	131	131	0	
30.12.2012	113	113	0	
31.12.2012	166	166	0	



Total Time Spent (hours)



Time stamp	TSS (hours)	No Comparison	Change
10/01/2012	105.98	0.00	
10/02/2012	136.42	0.00	
10/03/2012	115.64	0.00	
10/04/2012	60.53	0.00	
10/05/2012	15.21	0.00	
10/06/2012	0.11	0.00	
10/07/2012	0.02	0.00	
10/08/2012	2.90	0.00	
10/09/2012	95.76	0.00	
10/10/2012	14.26	0.00	
10/11/2012	15.93	0.00	
10/12/2012	6.78	0.00	
10/13/2012	13.08	0.00	
10/14/2012	3.64	0.00	
10/15/2012	83.69	0.00	
10/16/2012	4.55	0.00	
10/17/2012	6.81	0.00	
10/18/2012	13.21	0.00	
10/19/2012	102.45	0.00	
10/20/2012	12.53	0.00	
10/21/2012	100.44	0.00	
10/22/2012	148.71	0.00	
10/23/2012	120.27	0.00	
10/24/2012	124.90	0.00	

Data from: Monday, 01 October 2012 00:00

to: Monday, 31 December 2012 23:59



10/25/2012	81.08	0.00	
10/26/2012	90.34	0.00	
10/27/2012	102.56	0.00	
10/28/2012	184.86	0.00	
10/29/2012	257.27	0.00	
10/30/2012	182.43	0.00	
10/31/2012	188.36	0.00	
11/01/2012	349.07	0.00	
11/02/2012	235.43	0.00	
11/03/2012	89.47	0.00	
11/04/2012	252.34	0.00	
11/05/2012	290.84	0.00	
11/06/2012	286.12	0.00	
11/07/2012	165.47	0.00	
11/08/2012	414.42	0.00	
11/09/2012	304.81	0.00	
11/10/2012	49.12	0.00	
11/11/2012	167.12	0.00	
11/12/2012	181.53	0.00	
11/13/2012	429.49	0.00	
11/14/2012	326.12	0.00	
11/15/2012	343.18	0.00	
11/16/2012	356.41	0.00	
11/17/2012	198.56	0.00	
11/18/2012	219.17	0.00	
11/19/2012	293.07	0.00	
11/20/2012	347.23	0.00	
11/21/2012	354.06	0.00	
11/22/2012	368.31	0.00	
11/23/2012	230.25	0.00	
11/24/2012	160.97	0.00	
11/25/2012	142.54	0.00	
11/26/2012	213.21	0.00	
11/27/2012	282.96	0.00	
11/28/2012	376.13	0.00	
11/29/2012	283.43	0.00	

Data from: Monday, 01 October 2012 00:00

to: Monday, 31 December 2012 23:59



11/30/2012	273.94	0.00	
12/01/2012	175.04	0.00	
12/02/2012	171.70	0.00	
12/03/2012	477.06	0.00	
12/04/2012	209.43	0.00	
12/05/2012	275.98	0.00	
12/06/2012	259.55	0.00	
12/07/2012	0.02	0.00	
12/08/2012	127.14	0.00	
12/09/2012	215.25	0.00	
12/10/2012	182.87	0.00	
12/11/2012	263.49	0.00	
12/12/2012	370.01	0.00	
12/13/2012	400.17	0.00	
12/14/2012	410.28	0.00	
12/15/2012	216.57	0.00	
12/16/2012	288.97	0.00	
12/17/2012	508.76	0.00	
12/18/2012	571.84	0.00	
12/19/2012	616.09	0.00	
12/20/2012	485.54	0.00	
12/21/2012	437.46	0.00	
12/22/2012	320.96	0.00	
12/23/2012	286.72	0.00	
12/24/2012	345.41	0.00	
12/25/2012	226.52	0.00	
12/26/2012	288.84	0.00	
12/27/2012	389.67	0.00	
12/28/2012	398.50	0.00	
12/29/2012	308.57	0.00	
12/30/2012	287.41	0.00	
12/31/2012	314.07	0.00	
Total (Sum):	20205.38	0.00	